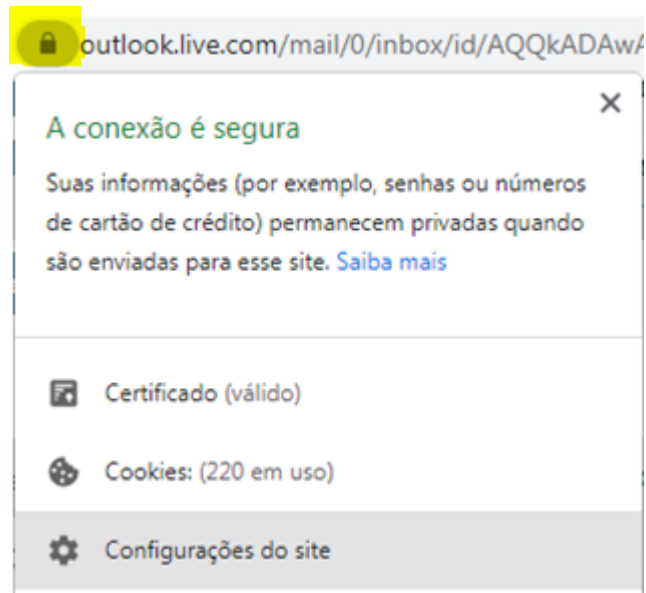


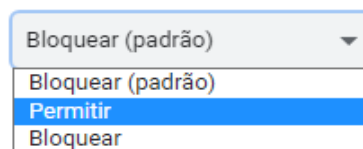
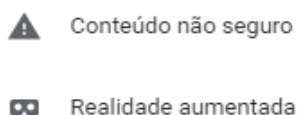
Com o e-mail recebido aberto, siga os passos abaixo:

1 – Na Barra de pesquisa superior clique no ícone do **cadeado**



2 – Clique em **Configurações do site**

3 – Procure por **Conteúdo não seguro**, e selecione **permitir**



4 – Volte para o site e clique em **Recarregar**



Para aplicar as configurações atualizadas a este site, recarregue a página

Recarregar

5 – Após recarregar clique no botão download novamente que o documento será baixado.